
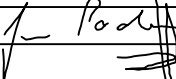


±0,000 = ~329,910 (ÚROVEŇ PODLAHY 1.NP STÁVAJÍCÍHO OBJEKTU)



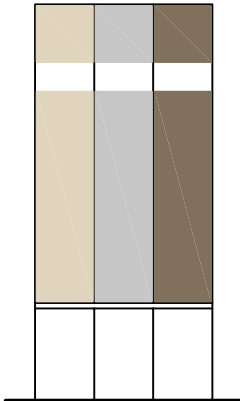

VÝŠKOVÝ SYSTÉM B.P.V.
MÍSTNÍ SOUŘADNÝ SYSTÉM

ARCHITEKTONICKÉ ŘEŠENÍ	ING. ARCH. PAJGRTOVÁ, ING. ARCH. PODEŠVA	<i>Pa</i> <i>Pod</i>
------------------------	--	----------------------

HLAVNÍ INŽENÝR PROJEKTU	ING. MIROSLAV SRNEC	<div> </div>	<div>PROJECT BUILDING</div> <div>PROJECT BUILDING S.R.O., ERBENOVA 8, 60200 BRNO</div>	
ZODP.PROJEKTANT	ING. MIROSLAV SRNEC			
VYPRACOVAL	ING. ARCH. JAN PODEŠVA			
KONTROLOVAL	ING. MARIE BLAŽKEOVÁ			
INVESTOR : STATUTÁRNÍ MĚSTO BRNO, MĚSTSKÁ ČÁST BRNO – IVANOVICE, MÁCOVA 3, 621 00 BRNO			FORMÁT	A4
NÁZEV AKCE PŘÍSTAVBA LOGOPEDICKÉ TŘÍDY MŠ HATĚ BRNO – IVANOVICE, HATĚ 81/19			DATUM	10/2024
			STUPEŇ	DPS
			ČÍSLO ZAKÁZKY	0224
			SPECIALIZACE	D.1.1
ČÍSLO A NÁZEV OBJEKTU SO 001				
NÁZEV VÝKRESU VÝPIS VNITŘNÍHO VYBAVENÍ			MĚŘÍTKO	ČÍSLO VÝKRESU
			—	D.1.1–213



OBECNÉ POŽADAVKY

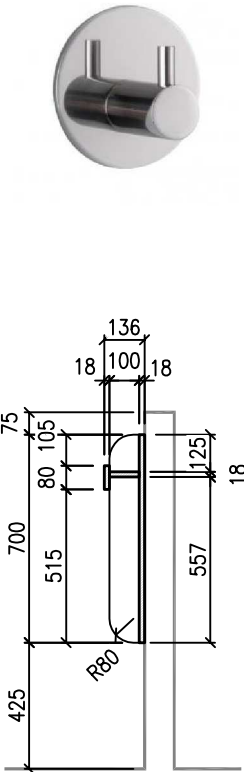
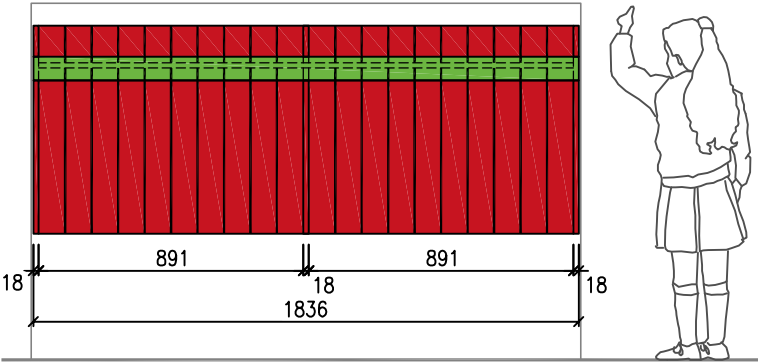

- PŘED ZAHÁJENÍM VÝROBY JE NUTNÉ OVĚŘIT PŘESNÉ ROZMĚRY PŘÍMO NA STAVBĚ!
- PŘED ZAHÁJENÍM VÝROBY ODSOUHLASÍ VÝROBNÍ DOKUMENTACI PROJEKTANT
- VEŠKERÁ UPŘESNĚNÍ, NEJASNOSTI ČI ZMĚNY MUSÍ BÝT ODSOUHLASENY ARCHITEKTEM
- VEŠKERÉ VÝROBKY BUDOU DODÁNY VČETNĚ KOTVÍCÍHO A SPOJOVACÍHO MATERIÁLU
- SKUTEČNÉ OSAZENÍ (POLOHA) BUDE UPŘESNĚNA PŘI REALIZACI
- SANITÁRNÍ VYBAVENÍ A VĚŠÁKY BUDOU OSAZENY PO SPOLEČNÉ DOMLUVĚ S ARCHITEKTEM NA MÍSTĚ STAVBY
- PRINCIP OSAZENÍ: NA SPÁRU ČI STŘED OBKLADU, NA OSU UMYVADLA
- POKUD UMÍSTĚNÍ NENÍ JASNÉ, BUDE NA MÍSTĚ KONZULTOVÁNO S ARCHITEKTEM
- MATERIÁLOVÉ, ROZMĚROVÉ A POVRCHOVÉ ÚPRAVY BUDOU ODPOVÍDAT SPECIFIKACÍM, DESIGN JEDNOTLIVÝCH VÝROBKŮ BUDE ODPOVÍDAT VYOBRAZENÝM PŘÍKLADŮM
- DEFINITIVNÍ VÝBĚR BUDE NA ZÁKLADĚ PŘEDLOŽENÝCH VZORKŮ SCHVÁLEN ARCHITEKTEM
- DEKORY LAMINÁTŮ JE NUTNO NECHAT ODSOUHLASIT ARCHITEKTEM
- DODÁVKA VČETNĚ DOPRAVY A MONTÁŽE




OZNAČENÍ	SCHÉMA	POPIS						
01 W	 	<p>SESTAVA ŠATNÍCH SKŘÍŇEK S LAVICÍ</p> <p>KORPUS Z LAMINOVANÉ DŘEVOTŘÍSKY TL. 18 mm (BÍLÁ) + ABS HRANA 0,5 mm; KAŽDÝ MODUL SKŘÍŇKY MÁ VĚTŠÍ PROSTOR PRO ZAVĚŠENÍ SVRŠKŮ A HORNÍ MENŠÍ POLICI, PROSTORY JSOU ODDĚLENY ČELEM PRO OZNAČENÍ ŽÁKA; VĚTŠÍ PROSTOR KAŽDÉHO MODULU JE VYBAVEN PEVNÝM VĚŠÁKEM PRO ZAVĚŠENÍ OBLEČENÍ; SKŘÍŇKY OSAZENY VŽDY DVOJICÍ DVIŘEK (VĚTŠÍ + MENŠÍ) Z FOLIOVANÉ MDF VE STEJNÉ BARVĚ PRO 1 MODUL, DVIŘKA S OTEVŘENÍM O 90°, TICHÝM DORAZEM A VÝŘEZEM PRO OTEVÍRÁNÍ; V PROSTORU BOTNÍKU OSAZENÁ POLICE Z KOVOVÝCH TRUBEK VE V. 200 mm;</p> <p>ROZMĚR JEDNÉ SESTAVY (3 SKŘÍŇKY): + Š. 640 mm, HL. 500 mm, V. 1340 mm, V. SEDÁKU 330 mm</p> <p>BAREVNOST: KORPUS – BÍLÁ SADY DVIŘEK – 7x BÉŽOVÁ, 7x HNĚDÁ, 7x ŠEDÁ</p>  <p>M.Č. 102</p> <p>BAREVNÉ SCHÉMA</p> <table border="1"> <tr> <td>1.NP</td><td>STŘECHA</td><td>CELKEM</td></tr> <tr> <td colspan="3">CELKEM 21 SKŘÍŇEK – 7x 3 MODULY</td></tr> </table>	1.NP	STŘECHA	CELKEM	CELKEM 21 SKŘÍŇEK – 7x 3 MODULY		
1.NP	STŘECHA	CELKEM						
CELKEM 21 SKŘÍŇEK – 7x 3 MODULY								
02 W		<p>ODPADKOVÝ KOŠ NA TŘÍDĚNÝ ODPAD – SESTAVA 3 KS</p> <p>VYROBENO Z POLYPROPYLENU, HLADKÝ POVRCH, KOŠ OPATŘEN VÍKEM BARVENÉ PROVEDENÍ PRO SNADNOU ORIENTACI PŘI SBĚRU, VČETNĚ ŠTÍTKU PRO DANÝ DRUH ODPADU</p> <p>ROZMĚRY 1 KS (DÉLKAxŠÍŘKAxVÝŠKA): 510 x 315 x 300 mm OBJEM: 45 LITRŮ HMOTNOST: 1,79 kg</p> <p>BAREVNOST: MODRÁ, ŽLUTÁ, ČERNÁ</p> <p>POZNÁMKA: PODROBNOSTI DLE STR. 01 "OBECNÉ POŽADAVKY" PŘESNÉ OSAZENÍ (POLOHA) BUDE URČENO PŘI REALIZACI</p> <p>M.Č. 102, 103</p> <table border="1"> <tr> <td>1.NP</td><td>STŘECHA</td><td>CELKEM</td></tr> <tr> <td>2x SESTAVA</td><td>–</td><td>2</td></tr> </table>	1.NP	STŘECHA	CELKEM	2x SESTAVA	–	2
1.NP	STŘECHA	CELKEM						
2x SESTAVA	–	2						





STUPEŇ : DOKUMENTACE PRO PROVÁDĚNÍ STAVBY
ZAK.ČÍSLO : 0224

OZNAČENÍ	SCHÉMA	POPIS						
<div>03 VV</div>		<p>ODPADKOVÝ KOŠ KANCELÁŘSKÝ</p> <p>PLECHOVÝ DĚROVANÝ ODPADKOVÝ KOŠ VYROBENÝ Z KVALITNÍHO OCELOVÉHO PLECHU DĚROVANÉ PROVEDENÍ PLÁŠTĚ KOŠE</p> <p>ROZMĚRY (ŠÍŘKAxVÝŠKA): 220 x 385 mm</p> <p>OBJEM: 14 LITRŮ</p> <p>HMOTNOST: 1,8 kg</p> <p>POVRCHOVÁ ÚPRAVA: PRÁŠKOVÝ VYPALOVACÍ LAK – ODSÍN BÍLÝ</p> <p>POZNÁMKA: PODROBNOSTI DLE STR. 01 "OBECNÉ POŽADAVKY" PŘESNÉ OSAZENÍ (POLOHA) BUDE URČENO PŘI REALIZACI</p> <p>M.Č. 105</p> <table><tr><td>1.NP</td><td>STŘECHA</td><td>CELKEM</td></tr><tr><td>1</td><td>–</td><td>1</td></tr></table>	1.NP	STŘECHA	CELKEM	1	–	1
1.NP	STŘECHA	CELKEM						
1	–	1						
<div>04 VV</div>		<p>KOVOVÝ POLICOVÝ REGÁL</p> <p>6 POLIC, NOSNOST JEDNÉ POLICE min.100 kg</p> <p>ROZMĚRY (ŠÍŘKAxHLOUBKA): 800 x 400 mm</p> <p>POVRCHOVÁ ÚPRAVA: PRÁŠKOVÝ VYPALOVACÍ LAK V BÍLÉM ODSÍNŮ (BUDE UPŘESNĚNO V PRŮBĚHU STAVBY)</p> <p>POZNÁMKA: PODROBNOSTI DLE STR. 01 "OBECNÉ POŽADAVKY" PŘESNÉ OSAZENÍ (POLOHA) BUDE URČENO PŘI REALIZACI</p> <p>M.Č. 104</p> <table><tr><td>1.NP</td><td>STŘECHA</td><td>CELKEM</td></tr><tr><td>3</td><td>–</td><td>3</td></tr></table>	1.NP	STŘECHA	CELKEM	3	–	3
1.NP	STŘECHA	CELKEM						
3	–	3						
<div>05 VV</div>		<p>DĚLICÍ PŘEPAŽKA U WC</p> <p>VYROBENY Z VYSOCE KVALITNÍ LAMINÁTOVÉ DŘEVOTŘÍSKY S ABS HRANAMI UCHYCENÍ VE 3 BODECH (2x DO STĚNY + 1x DO PODLAHY)</p> <p>ROZMĚRY: 600 x 1200 mm</p> <p>TLOUŠŤKA: 20 mm</p> <p>ROZMĚR KOTVICÍ NOŽIČKY: 140 mm</p> <p>POVRCHOVÁ ÚPRAVA: BAREVNÝ ODSÍN ČERVENÝ (BUDE UPŘESNĚNO V PRŮBĚHU STAVBY)</p> <p>POZNÁMKA: PODROBNOSTI DLE STR. 01 "OBECNÉ POŽADAVKY" PŘESNÉ OSAZENÍ (POLOHA) BUDE URČENO PŘI REALIZACI</p> <p>M.Č. 105</p> <table><tr><td>1.NP</td><td>STŘECHA</td><td>CELKEM</td></tr><tr><td>3</td><td>–</td><td>3</td></tr></table>	1.NP	STŘECHA	CELKEM	3	–	3
1.NP	STŘECHA	CELKEM						
3	–	3						

OZNAČENÍ	SCHÉMA	POPIS						
<div>06 W</div>	<div>HÁČEK</div> <div></div>	<div>VĚŠÁK NA RUČNÍKY</div> <div>ROZMĚRY: Š. 1836 mm, V. 700 mm, HL. 136 mm</div> <div>ZÁDA, POLIČKA, ČELO A BOČNICE SE STŘEDOVOU SVISLOU PŘEPÁŽKOU Z LAMINOVANÉ DTD 18 mm + ABS 0,5; PROSTOR MEZI NOSNÝMI SVISLÝMI PŘEPÁŽKAMI JE NAČLENĚN NA CELKEM 20 PŘIHRÁDEK POMOCÍ KOMPAKT HPL 8 mm (S ČERNÝM JÁDREM); V KAŽDÉ PŘIHRÁDCE BUDE NA ZÁDOVOU DESKU POD POLICÍ UMÍSTĚN JEDNOHÁČEK – NEREZ MAT (VIZ VYOBRAZENÍ); SESTAVA BUDE MECHANICKY NAKOTVENA NA DĚLICÍ ZDĚNOU POLOPŘÍČKU</div> <div>BAREVNOST: VEŠLERÉ LTD (KROMĚ ČELNÍ DESKY) + KOMPAKT HPL – UNIDEKOR ČERVENÁ (NCS 1085–Y85R, SJEDNOTIT S VÝROBKEM 05/VV !) LTD ČERLNÍ DESKY – UNIDEKOR ZELENÁ (NCS S 0580–G30Y)</div> <div>M.Č. 105</div> <div></div> <table><tr><td>1.NP</td><td>STŘECHA</td><td>CELKEM</td></tr><tr><td>1</td><td>–</td><td>1</td></tr></table>	1.NP	STŘECHA	CELKEM	1	–	1
1.NP	STŘECHA	CELKEM						
1	–	1						
<div>07 W</div>	<div></div>	<div>ZÁSOBNÍK NA PĚNOVÉ MÝDLO NÁSTĚNNÝ</div> <div>MATERIÁL ABS PLAST, MANUÁLNÍ OVLÁDÁNÍ</div> <div>ROZMĚRY: 100 x 204 x 125 mm</div> <div>OBJEM: 500 ml</div> <div>UMÍSTĚNÍ: V M.Č. 105 VŽDY MEZI UMYVADLA, V. SPOD. HRANY 650 mm</div> <div>BAREVNOST: ČERNO BÍLÁ (DLE VYOBRAZENÍ)</div> <div>POZNÁMKA: PODROBNOSTI DLE STR. 01 "OBEČNÉ POŽADAVKY" PŘESNÉ OSAZENÍ (POLOHA) BUDE URČENO PŘI REALIZACI</div> <div>M.Č. 105 (3x), 108 (1x)</div> <table><tr><td>1.NP</td><td>STŘECHA</td><td>CELKEM</td></tr><tr><td>4</td><td>–</td><td>4</td></tr></table>	1.NP	STŘECHA	CELKEM	4	–	4
1.NP	STŘECHA	CELKEM						
4	–	4						

OZNAČENÍ	SCHÉMA	POPIS						
<div>08 W</div>		<p>DRŽÁK NA TOALETNÍ PAPÍR</p> <p>DRŽÁK NA TOALETNÍ PAPÍR NÁSTĚNNÝ</p> <p>ROZMĚRY: 65 x 165 mm</p> <p>MATERIÁL: MATNÝ NEREZ</p> <p>TVAR: DLE REFERENČNÍHO VYOBRAZENÍ</p> <p>POZNÁMKA: PODROBNOSTI DLE STR. 01 "OBECNÉ POŽADAVKY" PŘESNÉ OSAZENÍ (POLOHA) BUDE URČENO PŘI REALIZACI M.Č. 105 (4x), 108 (1x)</p> <table><tr><td>1.NP</td><td>STŘECHA</td><td>CELKEM</td></tr><tr><td>5</td><td>–</td><td>5</td></tr></table>	1.NP	STŘECHA	CELKEM	5	–	5
1.NP	STŘECHA	CELKEM						
5	–	5						
<div>09 W</div>		<p>WC SOUPRAVA ZÁVĚSNÁ</p> <p>OBSAHUJE VNITŘNÍ PLASTOVOU NÁDOBU, ČERNÉ GUMOVÉ VÍČKO</p> <p>ROZMĚRY: 89 x 82 x 400 mm</p> <p>MATERIÁL: MATNÝ NEREZ</p> <p>POZNÁMKA: PODROBNOSTI DLE STR. 01 "OBECNÉ POŽADAVKY" PŘESNÉ OSAZENÍ (POLOHA) BUDE URČENO PŘI REALIZACI M.Č. 105 (2x), 108 (1x)</p> <table><tr><td>1.NP</td><td>STŘECHA</td><td>CELKEM</td></tr><tr><td>3</td><td>–</td><td>3</td></tr></table>	1.NP	STŘECHA	CELKEM	3	–	3
1.NP	STŘECHA	CELKEM						
3	–	3						
<div>10 W</div>		<p>ZRCADLO NÁSTĚNNÉ NA OBKLAD</p> <p>ROZMĚRY: Š. 435 mm, V. 383 mm, HL. 19 mm</p> <p>ZRCADLO VE TVARU KVĚTINY (SLADĚNO S DESIGNEM ZAŘÍZOVACÍCH PŘEDMĚTŮ); ZRCADLO NA PODKLADU S DISTANČNÍM BAREVNÝM LEMEM</p> <p>BAREVNOST: ČERVENÁ</p> <p>M.Č. 105</p> <table><tr><td>1.NP</td><td>STŘECHA</td><td>CELKEM</td></tr><tr><td>4</td><td>–</td><td>4</td></tr></table>	1.NP	STŘECHA	CELKEM	4	–	4
1.NP	STŘECHA	CELKEM						
4	–	4						

OZNAČENÍ	SCHÉMA	POPIS						
<div>11 W</div>		<p>POLIČKA NA MÝDLO</p> <p>ROZMĚRY: Š. 140 mm, V. 142 mm, HL. 65 mm</p> <p>DRÁTĚNÁ MÝDLENKA DO SPRCHOVÉHO KOUTU; MONTÁŽ VRTÁNÍM</p> <p>BAREVNOST: CHROM</p> <p>M.Č. 105</p> <table><tr><td>1.NP</td><td>STŘECHA</td><td>CELKEM</td></tr><tr><td>1</td><td>–</td><td>1</td></tr></table>	1.NP	STŘECHA	CELKEM	1	–	1
1.NP	STŘECHA	CELKEM						
1	–	1						
<div>12 W</div>		<p>SKLOPNÉ ZRCADLO</p> <p>ROZMĚR: 530x630 mm</p> <p>PROVEDENÍ: NAKLÁPĚCÍ ZRCADLO SKRYTÝ NEREZ. RÁM HRANY ZABROUŠENY SKRYTÉ KOTVENÍ DO STĚNY NAKLÁPĚNÍ POMOCÍ RUKOJETI POVRCH MADLA: CHROM</p> <p>POZNÁMKA: PŘED VÝROBOU NUTNO OVĚŘIT PŘESNÉ ROZMĚRY NA STAVBĚ! SOUČÁSTÍ DODÁVKY BUDE VEŠKERÝ MONTÁŽNÍ A KOTVÍCÍ MATERIÁL!</p> <p>M.Č. 108</p> <table><tr><td>1.NP</td><td>STŘECHA</td><td>CELKEM</td></tr><tr><td>1</td><td>–</td><td>1</td></tr></table>	1.NP	STŘECHA	CELKEM	1	–	1
1.NP	STŘECHA	CELKEM						
1	–	1						
<div>13 W</div>		<p>ODPADKOVÝ KOŠ HRANATÝ</p> <p>ROZMĚR: Š. 370 mm, HL. 165 mm, V. 460 mm</p> <p>PROVEDENÍ: PLOCHÝ HRANATÝ ODP. KOŠ BEZ VÍKA, OBJEM MIN. 25l, RÁMOVÉ ODNÍMATELNÉ VÍKO PRO UCHYCENÍ ODP. SÁČKU</p> <p>BAREVNOST: NEREZ MAT.</p> <p>POZNÁMKA:</p> <p>M.Č. 108</p> <table><tr><td>1.NP</td><td>STŘECHA</td><td>CELKEM</td></tr><tr><td>1</td><td>–</td><td>1</td></tr></table>	1.NP	STŘECHA	CELKEM	1	–	1
1.NP	STŘECHA	CELKEM						
1	–	1						

OZNAČENÍ	SCHÉMA	POPIS						
<div>14</div> <div>W</div>		<p>ZÁSOBNÍK NA PAPIROVÉ RUČNÍKY</p> <p>ROZMĚRY: Š. 270 mm, V. 375 mm, HL. 115 mm</p> <p>PROVEDENÍ: JEDNODUCHÝ HRANATÝ TVAR, NÁSTĚNNÁ MONTÁŽ, KONTROLNÍ OKNO NÁPLNĚ ZÁSOBNÍKU, UZAMYKATELNÝ</p> <p>BAREVNOST: NEREZ MAT.</p> <p>POZNÁMKA: UMÍSTĚNÍ UPŘESNÍ ARCHITEKT</p> <p>M.Č. 108</p> <table><tr><td>1.NP</td><td>STŘECHA</td><td>CELKEM</td></tr><tr><td>1</td><td>–</td><td>1</td></tr></table>	1.NP	STŘECHA	CELKEM	1	–	1
1.NP	STŘECHA	CELKEM						
1	–	1						
<div>15</div> <div>W</div>		<p>EVAKUAČNÍ PLÁN</p> <p>ROZMĚRY: A4 NA ŠÍŘKU</p> <p>PROVEDENÍ: SYSTÉMOVÁ TENKÁ HRANATÁ HLINÍKOVÁ TABULKA TYPOVÁ S VYMĚNITELNÝM OBSAHEM ZA ČIROU FOLIÍ</p> <p>BAREVNOST: BÍLÁ</p> <p>UMÍSTĚNÍ: BUDE UPŘESNĚNO DLE POŽÁRNÍHO PLÁNU ČSN ISO 38 64</p> <p>POZNÁMKA: PROVEDENÍ DLE NORMY</p> <table><tr><td>1.NP</td><td>STŘECHA</td><td>CELKEM</td></tr><tr><td>1</td><td>–</td><td>1</td></tr></table>	1.NP	STŘECHA	CELKEM	1	–	1
1.NP	STŘECHA	CELKEM						
1	–	1						
<div>16</div> <div>W</div>		<p>OZNAČENÍ ÚČELU/ČÍSLA MÍSTNOSTÍ – POLEP DVEŘÍ</p> <p>ROZMĚR 1KS: CCA v.~150 mm x š.~300 mm</p> <p>MATERIÁL: SAMOLEPÍCÍ ŘEZANÁ FÓLIE, PODKLAD DVEŘNÍ KŘÍDLO OBASH BUDE UPŘESNĚN A SCHVÁLEN INVESTOREM</p> <p>BAREVNOST: BUDE UPŘESNĚNO NA ZÁKLADĚ GRAFICKÉHO NÁVRHU</p> <p>UMÍSTĚNÍ: BUDE UPŘESNĚNO</p> <table><tr><td>1.NP</td><td>STŘECHA</td><td>CELKEM</td></tr><tr><td>9</td><td>–</td><td>9</td></tr></table>	1.NP	STŘECHA	CELKEM	9	–	9
1.NP	STŘECHA	CELKEM						
9	–	9						

NÁZEV AKCE : PŘÍSTAVBA LOGOPEDICKÉ TŘÍDY MŠ HATĚ
BRNO – IVANOVICE, HATĚ 81/19



STUPEŇ : DOKUMENTACE PRO PROVÁDĚNÍ STAVBY
ZAK.ČÍSLO : 0224

STR.Č.: 8

OZNAČENÍ	SCHÉMA	POPIS		
<div>17</div> <div>W</div>		OZNAČENÍ HLAVNÍCH UZÁVĚRŮ MÉDIÍ, ROZVADĚČŮ APOD.		
		MATERIÁL: SAMOLEPICI ŘEZANÁ FÓLIE		
		BAREVNOST A UMÍSTĚNÍ: BUDE UPŘESNĚNO		
		POZNÁMKA: PROVEDENÍ DLE NORMY		
		SKUTEČNÝ OBSAH A PŘESNÝ POČET BUDE UPŘESNĚN V PRŮBĚHU STAVBY		
		1.NP	STŘECHA	CELKEM
		5	-	5